


Comisión Municipal del Deporte del Municipio de San Miguel de Allende, Gto.
Estado de Flujos de Efectivo
Del 1 de Enero al 31 de Marzo de 2024
(Cifras en Pesos)


Concepto	2024	2023
Flujos de Efectivo de las Actividades de Operación		
Origen	5,598,049	15,253,598
Impuestos	0	0
Cuotas y Aportaciones de Seguridad Social	0	0
Contribuciones de Mejoras	0	0
Derechos	0	0
Productos	0	0
Aprovechamientos	0	0
Ingresos por Venta de Bienes y Prestación de Servicios	4,293	123,598
Participaciones, Aportaciones, Convenios, Incentivos Derivados de la Colaboración Fiscal y Fondos Distintos de Aportaciones	0	0
Transferencias, Asignaciones, Subsidios y Subvenciones, y Pensiones y Jubilaciones	5,593,756	15,130,000
Otros Orígenes de Operación	0	0
Aplicación	5,189,884	15,382,064
Servicios Personales	2,218,603	9,465,205
Materiales y Suministros	539,493	1,054,810
Servicios Generales	2,047,943	2,873,575
Transferencias Internas y Asignaciones al Sector Público	0	0
Transferencias al Resto del Sector Público	0	0
Subsidios y Subvenciones	0	0
Ayudas Sociales	383,844	1,988,473
Pensiones y Jubilaciones	0	0
Transferencias a Fideicomisos, Mandatos y Contratos Análogos	0	0
Transferencias a la Seguridad Social	0	0
Donativos	0	0
Transferencias al Exterior	0	0
Participaciones	0	0
Aportaciones	0	0
Convenios	0	0
Otras Aplicaciones de Operación	0	0
Flujos Netos de Efectivo por Actividades de Operación	408,165	-128,466
Flujos de Efectivo de las Actividades de Inversión		
Origen	0	0
Bienes Inmuebles, Infraestructura y Construcciones en Proceso	0	0
Bienes Muebles	0	0
Otros Orígenes de Inversión	0	0
Aplicación	201,230	0
Bienes Inmuebles, Infraestructura y Construcciones en Proceso	113,231	0
Bienes Muebles	87,999	0
Otras Aplicaciones de Inversión	0	0
Flujos Netos de Efectivo por Actividades de Inversión	-201,230	0
Flujos de Efectivo de las Actividades de Financiamiento		
Origen	13,215,451	0
Endeudamiento Neto	0	0
Interno	0	0
Externo	0	0
Otros Orígenes de Financiamiento	13,215,451	0
Aplicación	0	16,446,008
Servicios de la Deuda	0	0
Interno	0	0
Externo	0	0
Otras Aplicaciones de Financiamiento	0	16,446,008
Flujos Netos de Efectivo por Actividades de Financiamiento	13,215,451	-16,446,008
Incremento/Disminución Neta en el Efectivo y Equivalentes al Efectivo	13,422,386	-16,574,474
Efectivo y Equivalentes al Efectivo al Inicio del Ejercicio	-12,933,487	-13,205,037
Efectivo y Equivalentes al Efectivo al Final del Ejercicio	488,898	-29,779,511

Bajo protesta de decir verdad declaramos que los Estados Financieros y sus notas, son razonablemente correctos y son responsabilidad del emisor.




ASISTENTE CONTABLE

Martha Alicia Baca Lugo



COORDINADOR ADMINISTRATIVO Y CONTABLE

Héctor Emilio Bustamante Luna



DIRECTOR

José Cruz González Barrera